





KM 150/500 R LPG

Plně hydraulický průmyslový zametací stroj na plyn se zadním řízením tří kol. Pro náročné podmínky běžné ve stavebnictví, kovodělných závodech nebo slévárnách a všech dalších, na nečistoty náročných provozech.




1 Výkonný filtrační systém

- Plochý skládaný filtr s plochou 7 m².
- Efektivní očištění díky dvojité stěře



2 Pohodlné pracovní stanoviště

- Veškeré ovládací prvky jsou přehledně uspořádány a snadno dostupné.
- Všechny kontrolky v zorném poli.



3 Uživatelsky přívětivá obsluha, údržba a servis

- Nejjednodušší technika s osvědčenými součástmi: Plně hydraulický pohon, elektrika namísto elektroniky.
- Snadný přístup do prostoru motoru pro rychlý a jednoduchý servis.



4 Klasická verze s dieslovým pohonem

- Jednoduché ovládání pomocí páky.
- Velký kapesní filtr s filtrační plochou 10,5 m².



KM 150/500 R LPG

- Vysoká pracovní a přepravní rychlost
- Nenáročný na údržbu

Technické údaje

Objednací číslo	1.186-123.0	
EAN kód	4039784521896	
Druh pohonu	LPG	
Pohon pohonu	Čtyřtákní motor	
Pohon - výkon	KW	22
Max. plošný výkon	m²/h	18000
Pracovní šířka	mm	1200
Pracovní šířka s 1 postranním kartáčem	mm	1500
Pracovní šířka se 2 postranními kartáči	mm	1800
Nádoba na zametené nečistoty	l	500
Stoupavost	%	18
Pracovní rychlost	km/h	12
Filtrační plocha	m²	7
Hmotnost	kg	1415
Rozměry (D x Š x V)	mm	2442 × 1570 × 1640

Vybavení

Ruční oklep filtru	■	Počítadlo provozních hodin	■
Hlavní zametací válec nastavitelný	■	Zametací funkce, vypínatelná	■
Servo řízení	■	Kola s pneumatikami plněnými vzduchem	■
Regulace sacího proudu	■	Postranní kartáč, automatické vychýlení	■
Princip smetáčku a lopatky	■		
Pohon pojezdu dopředu	■		
Pohon pojezdu dozadu	■		
Odsávání	■		
Hydraulické vyprazdňování vrchem	■		
Venkovní provoz	■		
Vnitřní provoz	■		

■ Obsaženo v objemu dodávky.

KM 150/500 R LPG

1.186-123.0

KÄRCHER



		Objednáací číslo	montáž ve výrobním závodě	Délka/Šířka	Průměr	Cena	
Ploché skládaný filtr							
Ploché skládaný filtr KM 150/500	1	6.988-159.0					Ploché skládaný filtr pro KM 130/300 R se zvýšenou účinností filtrace. Šetří náklady na údržbu a zajišťuje optimální čištění odpadního vzduchu. ■
Ploché skládaný filtr	2	6.987-177.0					Plastový filtr pro standardní aplikace. □
Standardní zametací válec							
Standardní zametací válec	3	6.987-085.0		1194 mm	380 mm		Robustní standardní zametací válec s univerzálními štětínami, odolnými vůči vlhkosti pro běžné znečištění na každém povrchu. Dlouhá životnost. ■
Hlavní zametací kartáč měkký/přírodní							
Hlavní zametací válec měkký	4	6.987-464.0		1194 mm	380 mm		S PP štětínami speciálně pro zametání jemného prachu na hladkých podlahách ve vnitřních a venkovních prostorách. □
Hlavní zametací válec měkký/přírodní	5	6.987-437.0		1194 mm	380 mm		S přírodními štětínami speciálně pro zametání jemného prachu na hladké podlaze ve vnitřních prostorách. □
Hlavní zametací válec tvrdý/odolný vůči vlhku							
Hlavní zametací válec tvrdý	6	6.987-436.0		1194 mm	380 mm		K odstranění pevně ulpívajících nečistot ve venkovních prostorech. □

■ Obsaženo v objemu dodávky. □ Volitelné příslušenství

KM 150/500 R LPG

1.186-123.0

KÄRCHER



		Objednáací číslo	montáž ve výrobním závodě	Délka/Šířka	Průměr	Cena	
Postranní kartáč Standard							
Postranní kartáč Standard	1	6.987-083.0			550 mm		Univerzální štětiny, odolné vůči vlhku, dlouhá životnost, vhodný pro všechny typy povrchů. ■
Postranní kartáč tvrdý							
Postranní kartáč tvrdý	2	6.905-773.0			550 mm		Odstraňuje pevně ulpívající nečistoty ve venkovních prostorech, odolný vůči vlhkosti, lehce abrazivní. □
Postranní kartáč s ocelovými štětínami							
Postranní kartáč s ocelovými štětínami	3	6.905-619.0			550 mm		Pro odstranění zatvrdlého nánosů a mechu, abrazivní, jen pro venkovní provoz. □
Postranní kartáč měkký							
Postranní kartáč měkký	4	6.905-620.0			550 mm		Zametá jemný prach na jakémkoli povrchu, odolný vůči vlhkosti, pro vnitřní a venkovní prostory. □

■ Obsaženo v objemu dodávky. □ Volitelné příslušenství

KM 150/500 R LPG

1.186-123.0

KÄRCHER


		Objednáací číslo	montáž ve výrobním závodě						Cena		
Osvětlení											
Pracovní osvětlení	1	2.851-279.0	2.851-279.7							Pracovní osvětlení pro doplňkové vysvícení velkých místností jako podzemních garáží nebo skladových hal.	<input type="checkbox"/>
Kabina na ochranu před nepřízní počasí											
Komfortní kabina s vytápěním	2	2.852-133.7	2.852-133.7							Robustní trubkový ocelový rám. Skleněné všude. Výklopné zadní okno. Levé boční okno.	<input type="checkbox"/>
Komfortní kabina	3	2.851-264.7	2.851-264.7							Robustní ocelová konstrukce spolehlivě chrání řidiče. Kolem dokola prosklená, s vyklápěcím zadním sklem a bočním okénkem vlevo.	<input type="checkbox"/>
Ochranná střecha s čelním sklem a stěračem	4	2.851-270.7	2.851-270.7							Střecha s předním sklem a stěračem chrání řidiče před padajícími předměty.	<input type="checkbox"/>
Ochranná střecha	5	2.851-268.7	2.851-268.7							Ochranná střecha pro řidiče odpovídá VDE normě IEC 60335-2-72.	<input type="checkbox"/>
Zamětání/sání											
Třetí postranní kartáč	6	2.851-277.7	2.851-277.7							Flexibilně použitelný k rozšíření šířky zamětání, k zamětání na různých úrovních nebo k vymetení překážek.	<input type="checkbox"/>
Kryt postranního kartáče	7	2.851-287.0	2.851-287.7							Zakrytí postranního kartáče snižuje víření prachu.	<input type="checkbox"/>
Doplňková sada krycí boční kartáč KM 15	8	2.851-287.7	2.851-287.7							Kryt bočního kartáče snižuje rozptýl prachu.	<input type="checkbox"/>
Ostatní nastavbové sady											
Komfortní sedadlo	9	6.373-014.0								Pro vyšší jízdní komfort.	<input type="checkbox"/>
Add-on kit ram protection KM 150/500 R	10	2.852-621.0									<input type="checkbox"/>
Add-on kit wet sweep KM 150/500	11	2.852-821.0	2.852-821.7								<input type="checkbox"/>
Nádoba na zametené nečistoty z ušlechtilé oceli	12	6.961-927.7	6.961-927.7							Nádoba na zametené nečistoty z ušlechtilé oceli a zvýšená odolnost proti korozi.	<input type="checkbox"/>
Ochranná stříška pro obsluhu											
Protection shield sweeper 150 - 170 R	13	2.852-688.0	2.852-688.7								<input type="checkbox"/>
Postranní kartáč vlevo											
ABS 2. postranní kartáč, vlevo	14	2.851-274.0	2.851-274.7							Postranní kartáč kompletně včetně standardního postranního kartáče ke zvýšení plošného výkonu.	<input type="checkbox"/>

■ Obsaženo v objemu dodávky. Volitelné příslušenství

KM 150/500 R LPG 1.186-123.0



		Objednáací číslo	montáž ve výrobním závodě				Cena	
Pneumatiky, bezpečnostní								
Bezpečnostní pneumatiky (sada), celogumové	1	4.515-329.0	4.515-329.7					Bezpečnostní, doporučujeme při zametání kovových třísek, skleněných střepů atd. <input type="checkbox"/>
Wheel solid rubber non-chalking	2	6.435-176.0						<input type="checkbox"/>

■ Obsaženo v objemu dodávky. Volitelné příslušenství

KM 150/500 R LPG

1.186-123.0



1

		Objednací číslo	montáž ve výrobním závodě				Cena	
Systém nástřiku vody								
Systém stříkání vody pro boční kartáče KM 150/500 R LPG	1	2.852-596.0	2.852-596.7					Pro vázání prachu. Skládá se z nerezové nádrže na vodu (60 l) a trysek stříkající vody na bočních kartáčích. <input type="checkbox"/>

■ Obsaženo v objemu dodávky. Volitelné příslušenství